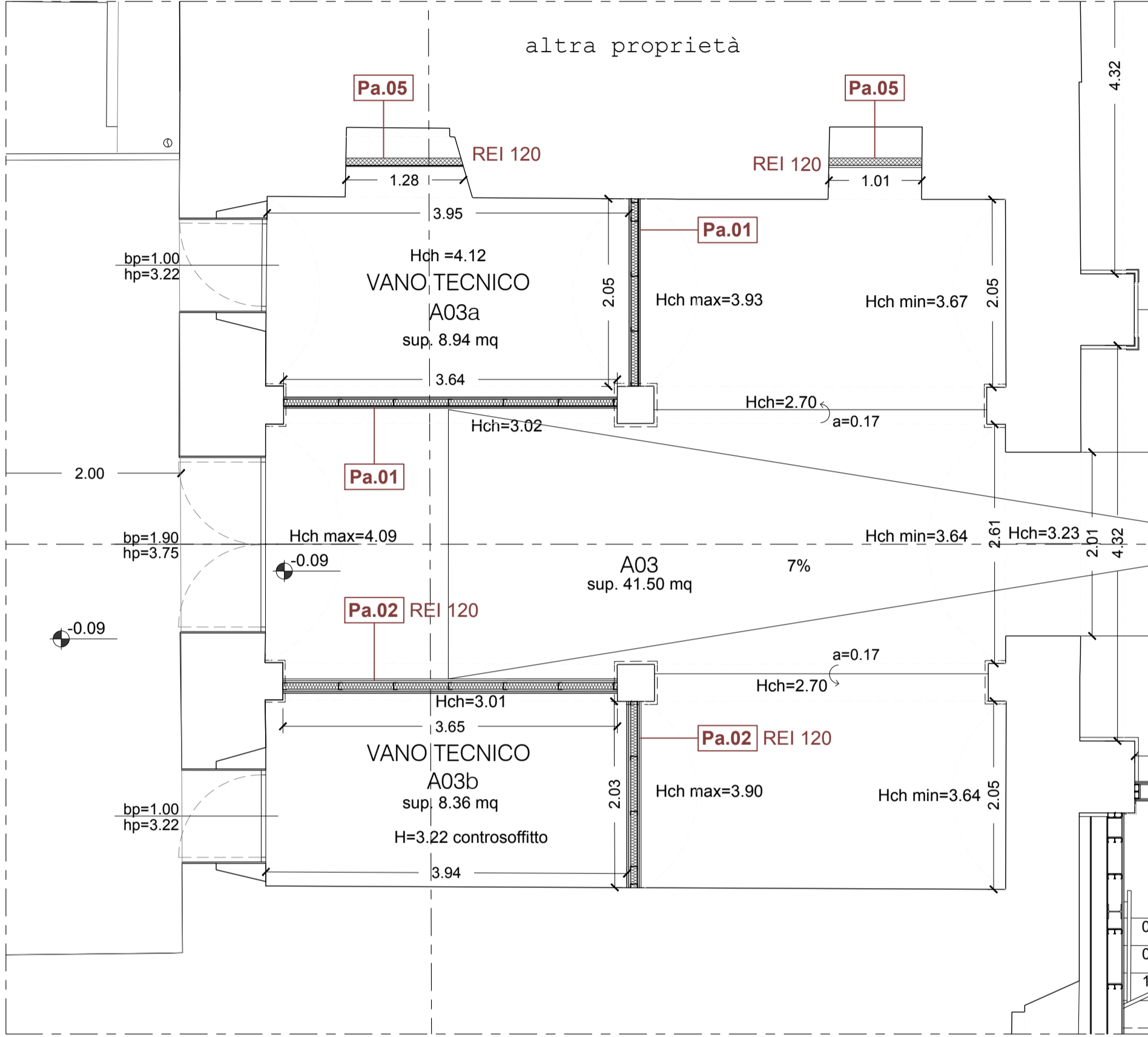
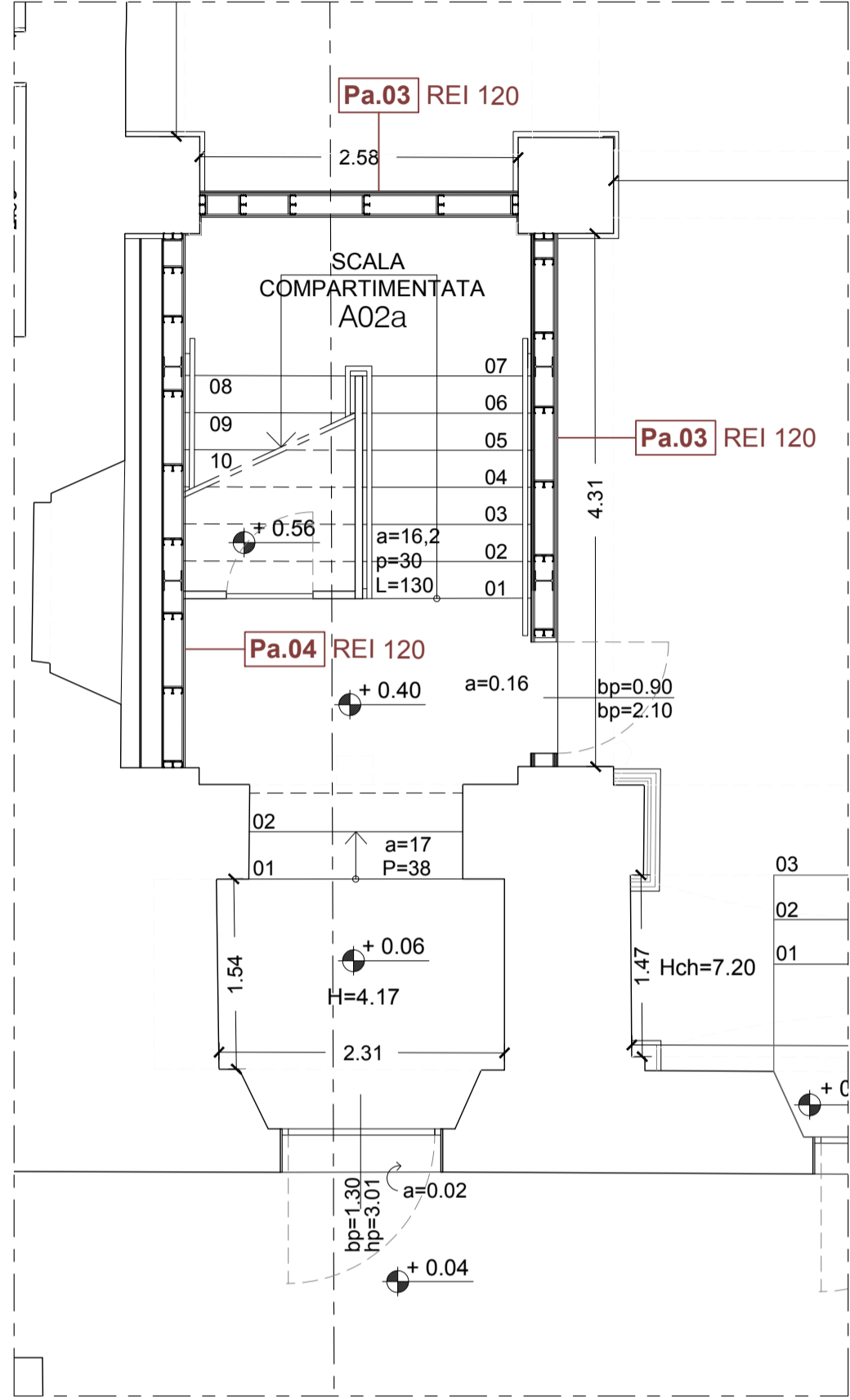


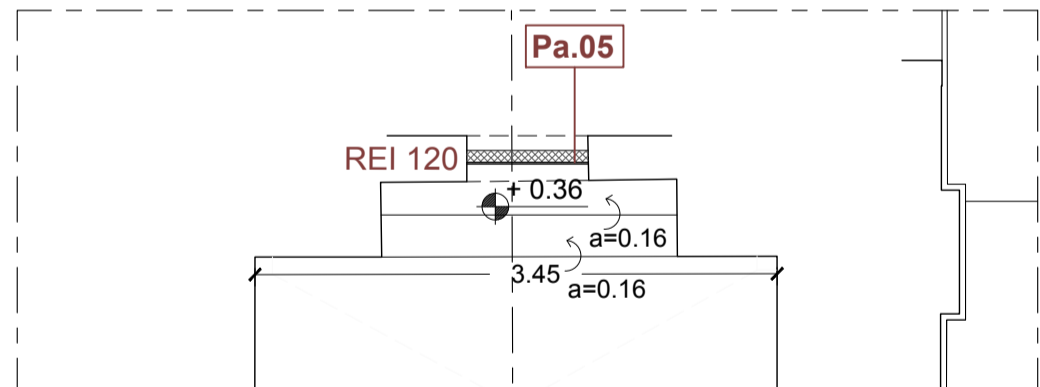
PIANTA PIANO TERRA SCALA 1:200



DETTAGLIO A - PIANTE PIANO TERRA SCALA 1:50



DETTAGLIO B - PIANTE PIANO TERRA SCALA 1:50



DETTAGLIO C - PIANTE PIANO TERRA SCALA 1:50

Pa pareti

<p>Pa.01 Parete in cartongesso sp. 125 mm</p> <p>doppia lastra di gesso rivestito spessore 12,5+12,5 mm</p> <p>montanti in alluminio sp. 50x75x0,6 mm</p> <p>lana minerale</p> <p>tinteggiatura</p> <p>rasatura tipo marmorino in grassello di calce finitura saponata</p>	<p>Pa.02 Parete in cartongesso sp. 160 mm REI 120</p> <p>doppia lastra speciale antincendio di gesso fibrato spessore 15+15 mm</p> <p>lana minerale</p> <p>tinteggiatura</p> <p>montanti in alluminio sp. 50x100x0,6 mm</p> <p>rasatura tipo marmorino in grassello di calce finitura saponata</p>	<p>Pa.03 Parete in cartongesso sp. 235 mm REI 120</p> <p>doppi montanti in alluminio sp. 50x75x0,6 mm</p> <p>tripia lastra speciale antincendio di gesso fibrato spessore 15+15 mm</p> <p>doppia lastra speciale antincendio di gesso fibrato spessore 12,5+12,5 mm</p> <p>lastra di gesso spessore 5 mm</p> <p>lana minerale</p> <p>tinteggiatura</p> <p>rasatura tipo marmorino in grassello di calce finitura saponata</p> <p>lastra di gesso di irrigidimento spessore 12,5 mm</p>	<p>Pa.04 Contro_parete in cartongesso sp. 195 mm REI 120</p> <p>doppia lastra speciale antincendio di gesso fibrato spessore 15+15 mm</p> <p>lastra di gesso di irrigidimento spessore 12,5 mm</p> <p>lastra di gesso spessore 5 mm</p> <p>doppi montanti in alluminio sp. 50x75x0,6 mm</p> <p>tinteggiatura</p> <p>HEA 200</p>	<p>Pa.05 Parete in muratura sp. 95 mm</p> <p>intonaco sp. 15 mm</p> <p>tinteggiatura</p> <p>tavolato standard sp. 8 cm</p>
---	---	---	--	---

PARTICOLARI SCALA 1:10

LEGENDA

± 0.00
 ± 0.00
 ± 0.00

= quote altimetriche riferite allo zero dell'ingresso principale su Via Jacopo Tasso

bp=X.XX = larghezza foro porta
bf=X.XX = larghezza foro finestra
hp=X.XX = altezza foro porta
hf=X.XX = altezza foro finestra
hd=X.XX = altezza davanzale
sf=X.XX = superficie finestra
Hstr=X.XX = altezza sotto trave
Hstav=X.XX = altezza sotto tavolato
H=X.XX = altezza vano
a=X.XX = variazione di quota
N.R., N.A. = non accessibile, non rilevabile
A01 = codice vano A = codice livello
01 = numero vano

nota: le quote dimensionali e altimetriche sono espresse in metri



AREA OGGETTO DI INTERVENTO

REGIONE VENETO PROVINCIA DI BELLUNO COMUNE DI BELLUNO

PROGETTO PER LA RIQUALIFICAZIONE URBANA DI BELLUNO CAPOLUOGO
DENOMINATO "PROGETTO BELLUNO"

Lotto IV "SALONE DEI GESUITI"
CIG n. 71307923B6 - CUP: I32C16000250001

PROGETTO ESECUTIVO

<p>COMUNE DI BELLUNO ASSESSORATO AI LAVORI PUBBLICI</p> <p>RESPONSABILE UNICO DEL PROCEDIMENTO: Arch. Carlo Ermani COMUNE DI BELLUNO UFFICIO EDILIZIA E URBANISTICA</p> <p>CAPOGRUPPO COORDINATORE: Arch. Alberto Torsello Via A. Cappelletto 4/A, 30175 VENEZIA MESTRE tel. 0415491711 - fax 0415491712 e-mail: info@taarchitetture.com</p>	<p>GRUPPO DI PROGETTAZIONE:</p> <p>PROGETTO ARCHITETTONICO TA S.r.l. Arch. Alberto Torsello Via Cappelletto 4/A, Mestre (VE) tel. 041 5491711 - fax 041 5491712 e-mail: info@taarchitetture.com</p> <p>ARCH. FRANCESCA BOGO Piazza dei Martiri 2, 32100 Belluno tel. 030 8418742 e-mail: francescabogo2@gmail.com</p> <p>ARCH. ANDREA RIZZARDINI Via Bellini 3, 30112 Via di Zoben (RL) tel. 340 3727729 e-mail: andrea.rizzardini.arch@gmail.com</p> <p>ARCH. ANNA BUZZACCHI San Polo 2902, 30125 Venezia (VE) tel. 0415491711 e-mail: a.buzzacchi@taarchitetture.com</p>	<p>PROGETTO IMPIANTI STUDIO ASSOCIATO VIO Ing. Rigo Matteo Arch. Vio Marina Arch. Vio Alessandra San Marco 4289, 30124 Venezia tel. 041 5204701 - fax 041 9538727 e-mail: studiovio@studiovio.it</p> <p>PROGETTO STRUTTURALE BOARETTO E ASSOCIATI S.r.l. Ing. Boaretto Luca Ing. Ongarato Mattia Ing. Boaretto Stefania Via Capovale 9, 30174 Mestre (VE) tel. 041 5321503 - fax 041 8871210 e-mail: info@boarettoeassociati.it</p>
--	--	---

REVISIONI			DESCRIZIONE ALLEGATO																
N°	Descrizione	Data	PROGETTO ESECUTIVO ARCHITETTONICO PARETI																
1	-	J.J.J.																	
2	-	J.J.J.																	
3	-	J.J.J.																	
NOME TAVOLA / FILE		PG B.7.1	TAVOLA PIANTA PIANO TERRA (+1.90 m) ABACO DELLE PARETI																
Codice Redattore: <table><tr><td>XX</td><td>0</td><td>0</td><td>0</td><td>0</td><td></td><td></td></tr><tr><td colspan="2">g</td><td colspan="5">codifica interna</td></tr></table>						XX	0	0	0	0			g		codifica interna				
XX	0	0				0	0												
g		codifica interna																	
Codice Capogruppo: <table><tr><td>XX</td><td>0</td><td>0</td><td>0</td><td>0</td><td></td><td></td></tr><tr><td colspan="2">g</td><td colspan="5">codifica interna</td></tr></table>			XX	0	0	0	0			g		codifica interna							
XX	0	0	0	0															
g		codifica interna																	
REDATTO nome																			
VERIFICATO nome			SCALA 1:200/1:50/1:10																
			DATA 04/09/2018																

Il presente disegno è di proprietà esclusiva e non può essere riprodotto né consegnato a terzi senza autorizzazione scritta, ex art. 99 Legge 22-4-1941 n.633